

# iPhoneをご利用の方

## ブックマーク・ホーム画面にショートカットを追加する方法



### 推奨ブラウザ：Safari

差出人：NET119  
NET119通報URLのお知らせ

NET119の利用申請が承認されました。

緊急通報に使用するあなた専用のURLをお知らせします。  
※このURLは第三者に教えてはいけません。

20××年×月×日までに次のURLを開き、表示されたページをブックマークに登録してください。  
(このURLをそのままブックマークに登録しないでください)

<https://callXX.web119.info/XXXXXXXXXXXXXXXXXX>



②赤枠のアイコンを選びます。




③「ブックマークを追加」を選びます。



④再度、赤枠のアイコンを選びます。



⑤「ホーム画面に追加」を選びます。



⑥完了です。

# Androidをご利用の方

## ブックマーク・ホーム画面にショートカットを追加する方法



推奨ブラウザ : chrome

差出人 : NET119  
NET119通報URLのお知らせ

---

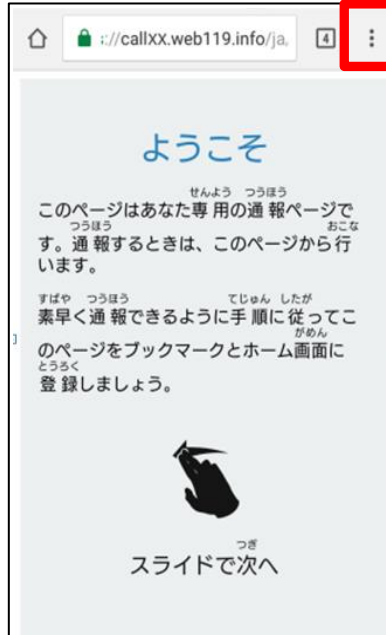
NET119の利用申請が承認されました。

緊急通報に使用するあなた専用のURLをお知らせします。  
※このURLは第三者に教えてはいけません。


20××年×月×日までに次のURLを開き、表示されたページをブックマークに登録してください。  
(このURLをそのままブックマークに登録しないでください)

<https://callXX.web119.info/XXXXXXXXXXXXXXXXXXXX>

①NET119から届くメール本文の通報URLにアクセスします。



②ツールバーを選びます。




③赤枠の☆マークを押してブックマークに追加します。



④再度、ツールバーを選びます。



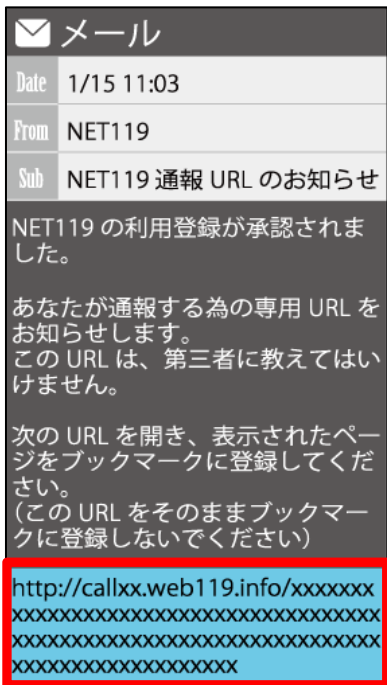
⑤「ホーム画面に追加」を選びます。



⑥完了です。

# 携帯電話をご利用の方

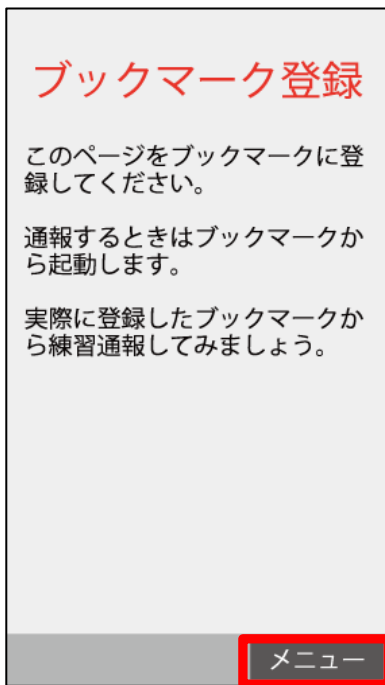
## ブックマーク・ホーム画面にショートカットを追加する方法



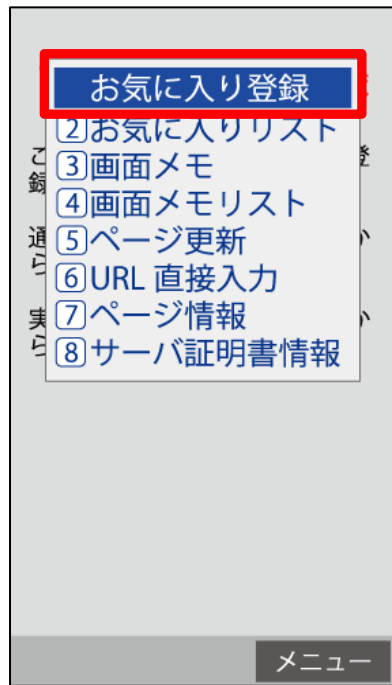
- ① NET119から届くメール本文の通報URLに「OK」ボタンを押してアクセスします。



- ④ 「OK」を選びます。  
ショートカットに追加がある場合はチェックを入れます。



- ② 「メニュー」を選び、「OK」を押します。



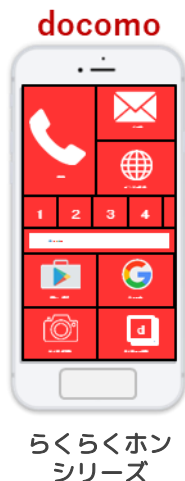
- ③ 「お気に入り登録」または「Bookmark」を選び、登録します。

ショートカットに追加する機能がある機種は、左図のようにホーム画面にショートカットを表示させることができます。

# らくらくスマートフォン等をご利用の方

## ブックマーク・ホーム画面にショートカットを追加する方法

かんたんスマホ関連は、ホーム画面に追加できる機種と追加できない機種があります。下記の一覧でご確認下さい。



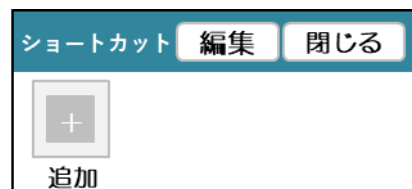
機種	ホーム画面に追加	手順
F-12D	×	1.Webページ表示中に「メニュー」 2.「ブックマーク一覧」 3.「メニュー」 4.「ホーム画面に貼る」 5.ブックマークを選ぶ 6.ホーム画面に貼る
F-08E	○	
F-06F	○	
F-09E	○	
F-04J	○	
F-03K	○	
F-03K	○	

ホーム画面に追加後、ホーム画面の「よく使うブックマーク」を選ぶとカテゴリが開き、追加したブックマーク一覧（NET119含む）が表示されます。



機種	ホーム画面に追加	手順
KYV32	×	1.ホーム画面で「ショートカット」の + (追加) を選ぶ 2.「ブックマーク」 3. 追加するブックマーク(NET119)をタップ
SHV36	○	
KYV43	○	

ホーム画面へショートカットを追加する際のイメージ画面



機種	ホーム画面に追加	手順
204SH	×	1.ホーム画面で「ショートカット」の + (追加) を選ぶ 2.「ブックマーク」 3. 追加するブックマーク(NET119)をタップ
401SH	×	
509SH	○	
704SH	○	